

















	Airbag		Generator de gaz		Dispozitiv de pretensionare a centurii de siguranță		Unitate de comandă		Sistem activ de protecție pietoni
	Sistem automat de asistență la răsărire		Amortizor cu gaz		Ranforsare caroserie autovehicul		Atenție zonă climatizare		
	Baterie		Condensator joasă tensiune		Rezervor de combustibil (benzină sau motorină)		Rezervor gaz		Supapă de siguranță
	Baterie de înaltă tensiune		Cablu de înaltă tensiune		Comutator de înaltă tensiune		Panou de siguranță, dezactivarea sistemului de înaltă tensiune		Condensator înaltă tensiune

Marcă	Tip	Etapă	Anul intrării pe piață	Referință internă	Data creare	Ediția	Versiune nr.	Pagina
SEAT	Mii	1	2020	VSS-KE10E7-Y-cilindru	26.03.2020	03.04.2020	2	1 din 5



1. Identificare/caracteristici distinctive



Modelul Mii electric poate fi recunoscut prin intermediul următoarelor caracteristici de design:

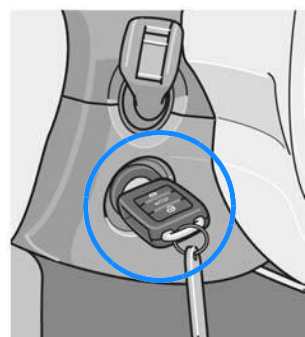
Inscripție pe hayon și uși



2. Imobilizare/stabilizare/ridicare



1. Plasați maneta schimbătorului de viteze în poziția "P"
2. Acționați frâna de mână



Rotiți cheia cu telecomandă în poziția "OFF" și îndepărtați-o.

Sistemele pasive de siguranță, precum airbaguri și dispozitive de pretensionare a centurii de siguranță, se dezactivează după perioada de descărcare a unității de comandă airbag pentru aprox. 4 secunde după rotirea cheii cu telecomandă.

Lucrările la sistem înainte ca unitatea să se fi descărcat pot deteriora sistemul de airbaguri, declanșând airbagurile.



Marcă	Tip	Etapă	Anul intrării pe piață	Referință internă	Data creare	Ediția	Versiune nr.	Pagina
SEAT	Mii	1	2020	VSS-KE10E7-Y-cilindru	26.03.2020	03.04.2020	2	2 din 5



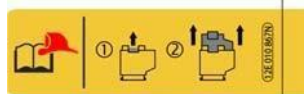
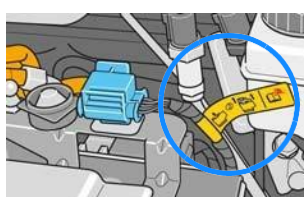
3 reguli pentru dezactivare/siguranță



Varianta 1:

Dezactivarea rețelei de înaltă tensiune din interior, dacă accesul la compartimentul motor este obstrucționat.

Îndepărtați capacul suportului siguranțelor din partea stângă a planșei de bord. Trageți afară siguranța marcată (eticheta galbenă).



Varianta 2:

Dezactivarea rețelei de înaltă tensiune a compartimentului motor, dacă accesul în interior este obstrucționat.

1. Decuplați bateria de 12V a instalației electrice de bord din compartimentul motor, utilizând o sculă adecvată.

Oprii instalația electrică a autovehiculului:

Decuplați mai întâi borna minus (-), apoi borna plus (+) a bateriei de bord.

2. Localizați conexiunea pentru decuplare de urgență, pe baza etichetei galbene.

3. Deschideți conexiunea pentru decuplare de urgență.

Procedura este descrisă pe etichetă.

4. Acces la pasageri

Țineți cont de ranforsările caroseriei din fișa 1.

5. Energie/lichide/gaze/substanțe solide stocate



Modelul Mii electric este echipat cu o baterie litiu-ion de înaltă tensiune.

Atenție!

Nu atingeți niciodată componentele de înaltă tensiune și cablurile portocalii de înaltă tensiune sau componentele și cablurile de înaltă tensiune deteriorate.

Nu utilizați niciodată forța pentru a deschide bateriile de înaltă tensiune.

Pericol de deces

Marcă	Tip	Etapă	Anul intrării pe piață	Referință internă	Data creare	Ediția	Versiune nr.	Pagina
SEAT	Mii	1	2020	VSS-KE10E7-Y-cilindru	26.03.2020	03.04.2020	2	3 din 5



6. În caz de incendiu



În caz de incendiu, stingeți cu o cantitate mare de apă și continuați răcirea.

Atenție!

Bateriile de înaltă tensiune se pot auto-aprinde. Bateriile de înaltă tensiune se pot reaprinde după stingerea incendiului. Nu utilizați niciodată forța pentru a deschide bateriile de înaltă tensiune.

7. Sub apă

După ce autovehiculul a fost recuperat din apă, permiteți apei din autovehicul să se scurgă.

8. Tractare/transport/depozitare



Atenție!

Bateriile de înaltă tensiune se pot auto-aprinde. Bateriile de înaltă tensiune se pot reaprinde după stingerea incendiului.


Nu tractați autovehiculul utilizând puntea motoare (puntea față). În schimb, transportați-l pe platforma unui camion de tractare sau tractați cu puntea motoare ridicată.

Parcați autovehiculul la o distanță sigură de cel puțin 5 m față de clădiri și alte autovehicule (zona de carantină).

Marcă	Tip	Etapă	Anul intrării pe piață	Referință internă	Data creare	Ediția	Versiune nr.	Pagina
SEAT	Mii	1	2020	VSS-KE10E7-Y-cilindru	26.03.2020	03.04.2020	2	4 din 5












9. Informații suplimentare importante



Deconectarea autovehiculului de la stația de încărcare

1. Descuiați autovehiculul cu cheia sau butonul de deblocare.
2. Decuplați ștecărul de încărcare.

10. Explicația pictogramelor utilizate

							
Inflamabil	Risc de explozie	Toxic	Coroziv, iritant	Pericol pentru sănătate	Pericol pentru mediu	Tensiune înaltă	Avertizare de înaltă tensiune
							
Atenție, pericol	Stingeți cu o cantitate mare de apă	Baterie litiu-ion de înaltă tensiune	Tensiune periculoasă				

Marcă	Tip	Etapă	Anul intrării pe piață	Referință internă	Data creare	Ediția	Versiune nr.	Pagina
SEAT	Mii	1	2020	VSS-KE10E7-Y-cilindru	26.03.2020	03.04.2020	2	5 din 5